



















| <b>Hauptverein</b>  |        |  |             |           |  |
|---|--------|--|-------------|-----------|--|
| Aktionen  | Nummer | Bezeichnung                                | Grundbetrag | Zahlweise |  |
|    | 1      | Fördermitgliedschaft                       | 60,00       | Jahr      |  |
| <b>Breitensport</b>   |        |  |             |           |  |
| Aktionen  | Nummer | Bezeichnung                                | Grundbetrag | Zahlweise |  |
|    | 16     | Jahresbeitrag Erwachsener                  | 100,00      | Jahr      |  |
|    | 17     | Halbjahresbeitrag Erwachsener              | 50,00       | Halbjahr  |  |
|    | 18     | Jahresbeitrag 15 - 18 Jahre                | 72,00       | Jahr      |  |
|    | 19     | Halbjahresbeitrag 15 - 18 Jahre            | 36,00       | Halbjahr  |  |
|    | 20     | Jahresbeitrag Kinder bis 14 Jahre          | 64,00       | Jahr      |  |
|    | 21     | Halbjahresbeitrag Kinder bis 14 Jahre      | 32,00       | Halbjahr  |  |
|    | 22     | Jahresbeitrag Ü 60 passiv                  | 60,00       | Jahr      |  |
|   | 23     | Halbjahresbeitrag Ü 60 passiv              | 30,00       | Halbjahr  |  |
|  | 24     | Aufnahmegebühr                             | 5,00        | Einmalig  |  |
|  | 42     | Familie 1/2 Satz Kind bis 14J              | 32,00       | Jahr      |  |
|  | 43     | Familie 1/2 Satz Kind bis 14J halbjährlich | 16,00       | Halbjahr  |  |
|  | 44     | Familie 1/2 Satz 15-18 Jahre               | 36,00       | Jahr      |  |
|  | 45     | Familie 1/2 Satz 15-18 Jahre halbjährlich  | 18,00       | Halbjahr  |  |
|  | 46     | Familie betragsfrei                        | 0,00        | Jahr      |  |
|  | 57     | Familie 1/2 Satz Erwachsener               | 42,00       | Jahr      |  |
|  | 58     | Familie 1/2 Satz Erwachsener halbjährlich  | 21,00       | Halbjahr  |  |
| <b>Fußball Junioren</b>   |        |  |             |           |  |
| Aktionen  | Nummer | Bezeichnung                                | Grundbetrag | Zahlweise |  |
|  | 2      | Jahresbeitrag Erwachsener                  | 100,00      | Jahr      |  |
|  | 3      | Halbjahresbeitrag Erwachsener              | 50,00       | Halbjahr  |  |
|  | 4      | Jahresbeitrag 15 - 18 Jahre                | 72,00       | Jahr      |  |















|   |    |  |       |          |  |
|---|----|--|-------|----------|--|
|  | 47 | Familie 1/2 Satz Kind bis 14J              | 32,00 | Jahr     |  |
|  | 48 | Familie 1/2 Satz Kind bis 14J halbjährlich | 16,00 | Halbjahr |  |
|  | 49 | Familie 1/2 Satz 15-18 Jahre               | 36,00 | Jahr     |  |
|  | 5  | Halbjahresbeitrag 15 - 18 Jahre            | 36,00 | Halbjahr |  |
|  | 50 | Familie 1/2 Satz 15-18 Jahre halbjährlich  | 18,00 | Halbjahr |  |
|  | 51 | Familie betragsfrei                        | 0,00  | Jahr     |  |
|  | 6  | Jahresbeitrag Kinder bis 14 Jahre          | 64,00 | Jahr     |  |
|  | 7  | Halbjahresbeitrag Kinder bis 14 Jahre      | 32,00 | Halbjahr |  |
|  | 71 | Bewegungskurs JSG                          | 20,00 | Jahr     |  |
|  | 8  | Aufnahmegebühr FB Junioren                 | 5,00  | Einmalig |  |
|  | 9  | Trainer beitragsfrei                       | 0,00  | Jahr     |  |

#### Fußball Senioren

| Aktionen  | Nummer | Bezeichnung                               | Grundbetrag | Zahlweise |  |
|---|--------|---|-------------|-----------|--|
|  | 10     | Jahresbeitrag Erwachsener                 | 100,00      | Jahr      |  |
|  | 11     | Halbjahresbeitrag Erwachsener             | 50,00       | Halbjahr  |  |
|  | 12     | Jahresbeitrag Ü 60 passiv                 | 60,00       | Jahr      |  |
|  | 13     | Halbjahresbeitrag Ü 60 passiv             | 30,00       | Halbjahr  |  |
|  | 14     | Aufnahmegebühr                            | 5,00        | Einmalig  |  |
|  | 15     | Trainer, Schiedsrichter beitragsfrei      | 0,00        | Jahr      |  |
|  | 59     | Familie 1/2 Satz Erwachsener              | 42,00       | Jahr      |  |
|  | 60     | Familie 1/2 Satz Erwachsener halbjährlich | 21,00       | Halbjahr  |  |
|  | 70     | Ehrenmitglied beitragsfrei                | 0,00        | Jahr      |  |

#### Handball

| Aktionen  | Nummer | Bezeichnung                   | Grundbetrag | Zahlweise |  |
|---|--------|-------------------------------|-------------|-----------|--|
|  | 33     | Jahresbeitrag Erwachsener     | 78,00       | Jahr      |  |
|  | 34     | Halbjahresbeitrag Erwachsener | 39,00       | Halbjahr  |  |

|   |    |  |       |          |  |
|---|----|--|-------|----------|--|
|    | 35 | Jahresbeitrag 15 - 18 Jahre                | 66,00 | Jahr     |  |
|    | 36 | Halbjahresbeitrag 15 - 18 Jahre            | 33,00 | Halbjahr |  |
|    | 37 | Jahresbeitrag Kinder bis 14 Jahre          | 58,00 | Jahr     |  |
|    | 38 | Halbjahresbeitrag Kinder bis 14 Jahre      | 29,00 | Halbjahr |  |
|    | 39 | Jahresbeitrag Ü 60 passiv                  | 66,00 | Jahr     |  |
|    | 40 | Halbjahresbeitrag Ü 60 passiv              | 33,00 | Halbjahr |  |
|    | 41 | Aufnahmegebühr                             | 5,00  | Einmalig |  |
|    | 61 | Familie 1/2 Satz Erwachsener               | 39,00 | Jahr     |  |
|    | 62 | Familie 1/2 Satz Erwachsener halbjährlich  | 19,50 | Halbjahr |  |
|    | 63 | Familie 1/2 Satz 15-18 Jahre               | 33,00 | Jahr     |  |
|    | 64 | Familie 1/2 Satz 15-18 Jahre halbjährlich  | 16,50 | Halbjahr |  |
|   | 65 | Familie 1/2 Satz Kind bis 14J              | 29,00 | Jahr     |  |
|  | 66 | Familie 1/2 Satz Kind bis 14J halbjährlich | 14,50 | Halbjahr |  |
|  | 69 | Familie betragsfrei                        | 0,00  | Jahr     |  |

### Leichtathletik

| Aktionen  | Nummer | Bezeichnung                           | Grundbetrag | Zahlweise |  |
|---|--------|---------------------------------------|-------------|-----------|--|
|  | 25     | Jahresbeitrag Erwachsener             | 100,00      | Jahr      |  |
|  | 26     | Halbjahresbeitrag Erwachsener         | 50,00       | Halbjahr  |  |
|  | 27     | Jahresbeitrag 15 - 18 Jahre           | 72,00       | Jahr      |  |
|  | 28     | Halbjahresbeitrag 15 - 18 Jahre       | 36,00       | Halbjahr  |  |
|  | 29     | Jahresbeitrag Kinder bis 14 Jahre     | 64,00       | Jahr      |  |
|  | 30     | Halbjahresbeitrag Kinder bis 14 Jahre | 32,00       | Halbjahr  |  |
|  | 31     | Jahresbeitrag Ü 60 passiv             | 60,00       | Jahr      |  |
|  | 32     | Halbjahresbeitrag Ü 60 passiv         | 30,00       | Halbjahr  |  |
|  | 33     | Aufnahmegebühr                        | 5,00        | Einmalig  |  |

|   |    |  |       |          |  |
|---|----|--|-------|----------|--|
|  | 52 | Familie 1/2 Satz Kind bis 14J              | 32,00 | Jahr     |  |
|  | 53 | Familie 1/2 Satz Kind bis 14J halbjährlich | 16,00 | Halbjahr |  |
|  | 54 | Familie 1/2 Satz 15-18 Jahre               | 36,00 | Jahr     |  |
|  | 55 | Familie 1/2 Satz 15-18 Jahre halbjährlich  | 18,00 | Halbjahr |  |
|  | 56 | Familie betragsfrei                        | 0,00  | Jahr     |  |
|  | 67 | Familie 1/2 Satz Erwachsener               | 42,00 | Jahr     |  |
|  | 68 | Familie 1/2 Satz Erwachsener halbjährlich  | 21,00 | Halbjahr |  |
|  | 99 | Übungsleiter Leichtathletik & Breitensport | 0,00  | Jahr     |  |







